

WIFO ■ KONJUNKTURTEST

12/2022

Konjunkturbeurteilungen stabilisieren sich zu Jahresende

Ergebnisse des WIFO-Konjunkturtests
vom Dezember 2022

Werner Hölzl
Jürgen Bierbaumer
Michael Klien
Agnes Kügler

Konjunkturbeurteilungen stabilisieren sich zu Jahresende

Ergebnisse des WIFO-Konjunkturtests vom Dezember 2022

Werner Hölzl, Jürgen Bierbaumer, Michael Klien, Agnes Kügler

Österreichisches Institut für Wirtschaftsforschung

Wissenschaftliche Assistenz: Birgit Agnezy

Der WIFO-Konjunkturtest ist Teil des Gemeinsamen Harmonisierten EU-Programms der Konjunktur- und Verbraucherumfragen und wird mit finanzieller Unterstützung der Europäischen Kommission durchgeführt.

WIFO-Konjunkturtest 12/2022
Dezember 2022

Inhalt

Die Konjunkturbeurteilungen der österreichischen Unternehmen verbesserten sich im Dezember leicht. Der WIFO-Konjunkturklimaindex notierte mit 5,6 Punkten (saisonbereinigt) 1,4 Punkte über dem Wert des Vormonats (4,2 Punkte). Der Anstieg ist in erster Linie auf die Verbesserung der Lageeinschätzungen zurückzuführen. Der Lageindex stieg um 2,8 Punkte auf 10,3 Punkte. Die unternehmerische Unsicherheit blieb weiterhin überdurchschnittlich. Dementsprechend blieben die Konjunkturerwartungen vorsichtig und signalisieren eine Fortsetzung der schwachen Konjunkturdynamik.

E-Mail: werner.hoelzl@wifo.ac.at, juergen.bierbaumer@wifo.ac.at, michael.klien@wifo.ac.at, agnes.kuegler@wifo.ac.at

2022/1/SK/22035

© 2022 Österreichisches Institut für Wirtschaftsforschung

Medieninhaber (Verleger), Hersteller: Österreichisches Institut für Wirtschaftsforschung

1030 Wien, Arsenal, Objekt 20 | Tel. (43 1) 798 26 01-0 | <https://www.wifo.ac.at>

Verlags- und Herstellungsort: Wien

Kostenloser Download: <https://www.wifo.ac.at/wwa/pubid/70477>

Gesamtwirtschaftliche Entwicklung

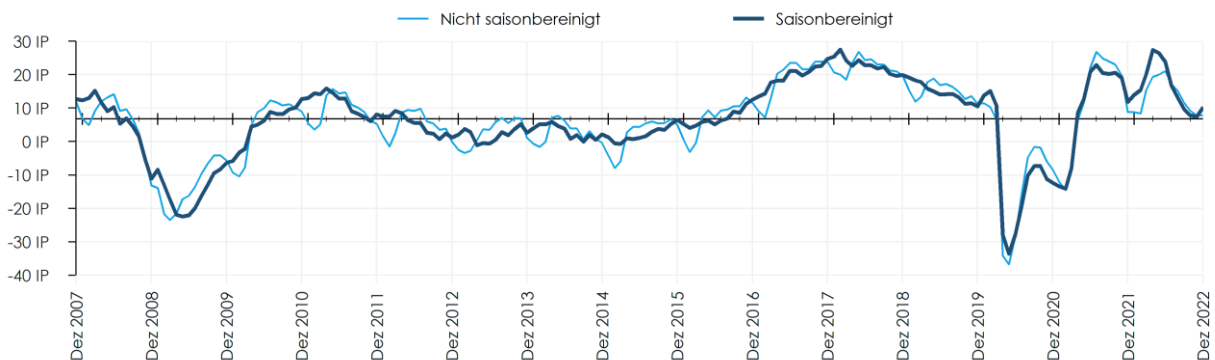
Die Konjunkturbeurteilungen der österreichischen Unternehmen verbesserten sich im Dezember leicht. Der WIFO-Konjunkturklimaindex notierte mit 5,6 Punkten (saisonbereinigt) 1,4 Punkte über dem Wert des Vormonats (4,2 Punkte). Der Anstieg ist in erster Linie auf die Verbesserung der Lageeinschätzungen zurückzuführen. Der Lageindex stieg um 2,8 Punkte auf 10,3 Punkte. Die unternehmerische Unsicherheit blieb weiterhin überdurchschnittlich. Dementsprechend blieben die Konjunkturerwartungen vorsichtig und signalisieren eine Fortsetzung der schwachen Konjunkturdynamik.

Der Index der aktuellen Lagebeurteilungen stieg im Dezember um 2,8 Punkte und notierte mit 10,3 Punkten im positiven Bereich. In der konjunkturell besonders reagiblen Sachgütererzeugung verlor der Lageindex 0,3 Punkte gegenüber dem Vormonat und blieb mit 3,7 Punkten noch über der Nulllinie. In der Bauwirtschaft legte der Lageindex 2,1 Punkte zu und notierte mit 19,6 Punkten weiter deutlich im positiven Bereich. In den Dienstleistungsbereichen gewann der Index 4,7 Punkte gegenüber dem Vormonat hinzu und notierte mit einem Wert von 14,8 Punkten wieder merklich im zuversichtlichen Bereich. Im Einzelhandel stieg der Lageindex um 3,4 Punkte, befand sich aber mit -2,7 Punkten weiter im Bereich skeptischer Lageeinschätzungen.

Der Index der unternehmerischen Erwartungen blieb im Dezember nahezu unverändert (-0,1 Punkte) und notierte mit 0,9 Punkten nach wie vor nur knapp über der Nulllinie, welche negative von positiven Konjunkturerwartungen trennt. Im Einzelhandel stieg der Erwartungsindex an (+2,7 Punkte), notierte aber mit -17,2 Punkten weiterhin tief im skeptischen Bereich. In den Dienstleistungsbranchen blieb der Erwartungsindex unverändert bei 3,2 Punkten und knapp über der Nulllinie. In der Bauwirtschaft hingegen sank der Erwartungsindex um 2,7 Punkte, blieb aber bei optimistischen 32,5 Punkten. Dieser hohe Wert ist auf die weiterhin hohen Baupreiserwartungen zurückzuführen. Die Geschäftslageerwartungen blieben in der Bauwirtschaft weiterhin skeptisch. In der von den Energiepreisanstiegen besonders betroffenen Sachgütererzeugung zeigte sich beim Erwartungsindex ein leichter Rückgang (-0,5 Punkte). Der Index notierte mit -7,8 Punkten nach wie vor tief im pessimistischen Bereich.

Index der aktuellen Lagebeurteilungen

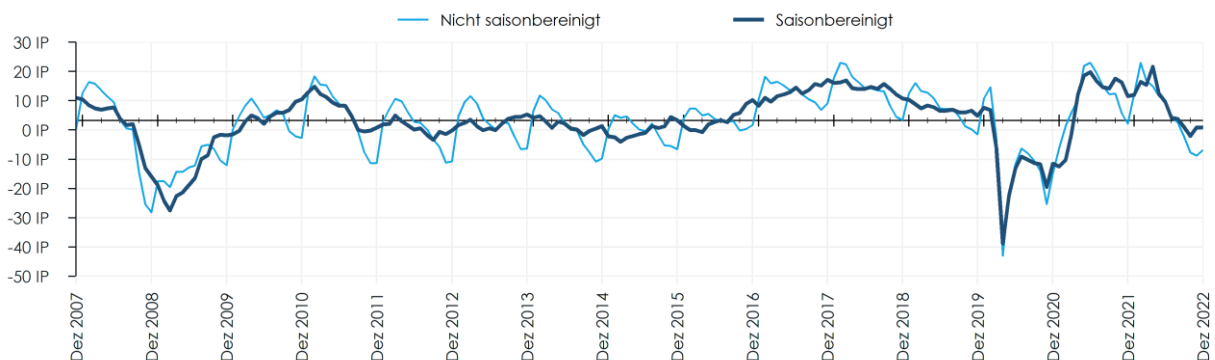
Zusammenfassung der aktuellen Lagebeurteilungen und der jüngsten wirtschaftlichen Entwicklung.



Q: WIFO-Konjunkturtest. Angaben in Indexpunkten (%-IP) zwischen +100 und -100. Werte über 0 zeigen eine insgesamt positive Einschätzung der aktuellen Lage, Werte unter 0 zeigen eine negative Einschätzung an. x-Achse schneidet im Mittel der letzten 15 Jahre.

Index der unternehmerischen Erwartungen

Zusammenfassung der von den Unternehmen für die kommenden Monate erwarteten Entwicklungen.



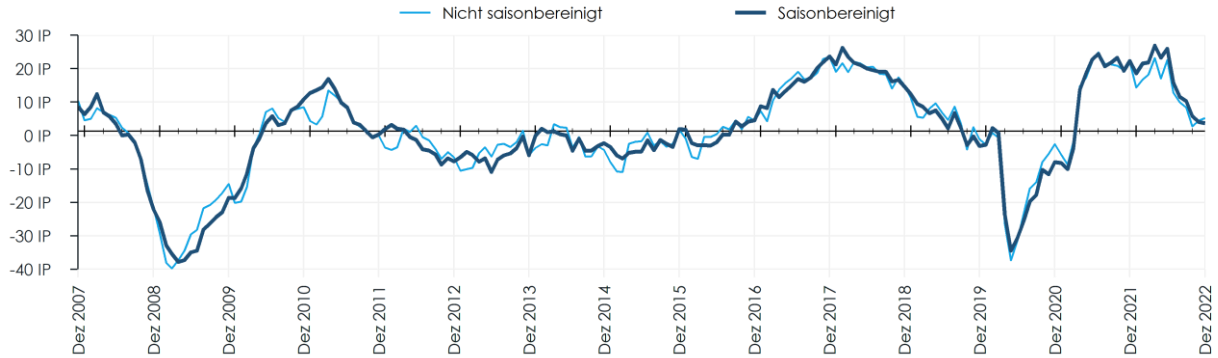
Q: WIFO-Konjunkturtest. Angaben in Indexpunkten (%-IP) zwischen +100 und -100. Werte über 0 zeigen insgesamt optimistische Erwartungen an, Werte unter 0 zeigen pessimistische Erwartungen an. x-Achse schneidet im Mittel der letzten 15 Jahre.

Anmerkung: Die neu berechneten gesamtwirtschaftlichen Indexwerte enthalten seit dem Bericht vom September 2021 auch den von der KMU-Forschung Austria erhobenen Einzelhandel.

Sachgütererzeugung (produzierende Industrie und Gewerbe)

Index der aktuellen Lagebeurteilungen

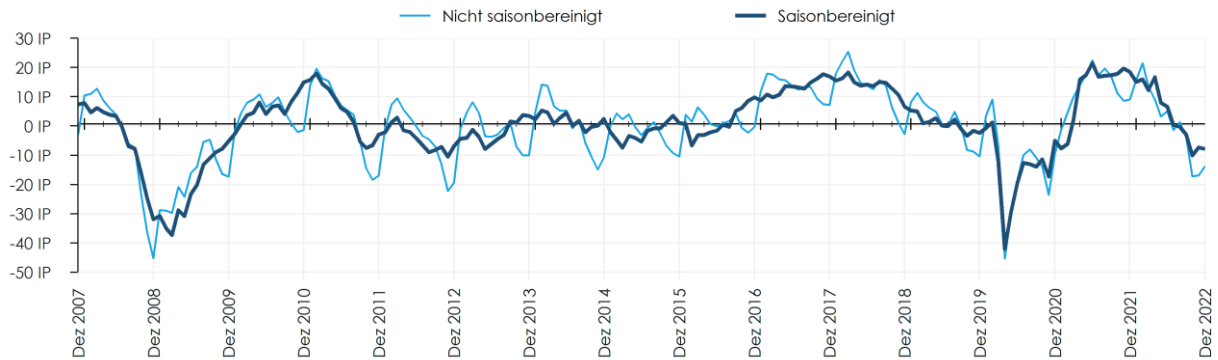
Zusammenfassung der aktuellen Lagebeurteilungen und der jüngsten wirtschaftlichen Entwicklung.



Q: WIFO-Konjunkturtest. Angaben in Indexpunkten (%-IP) zwischen +100 und -100. Werte über 0 zeigen eine insgesamt positive Einschätzung der aktuellen Lage, Werte unter 0 zeigen eine negative Einschätzung an. x-Achse schneidet im Mittel der letzten 15 Jahre.

Index der unternehmerischen Erwartungen

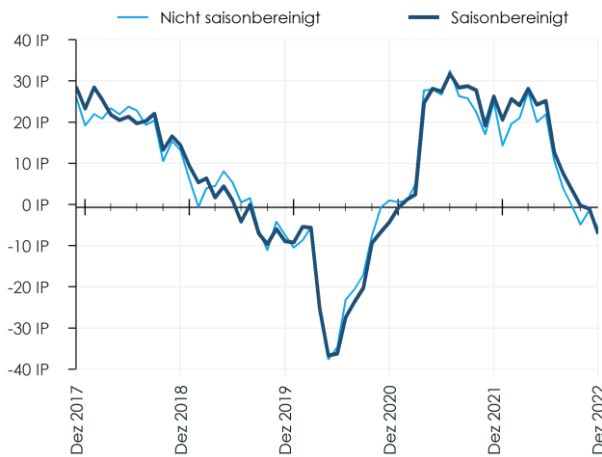
Zusammenfassung der von den Unternehmen für die kommenden Monate erwarteten Entwicklungen.



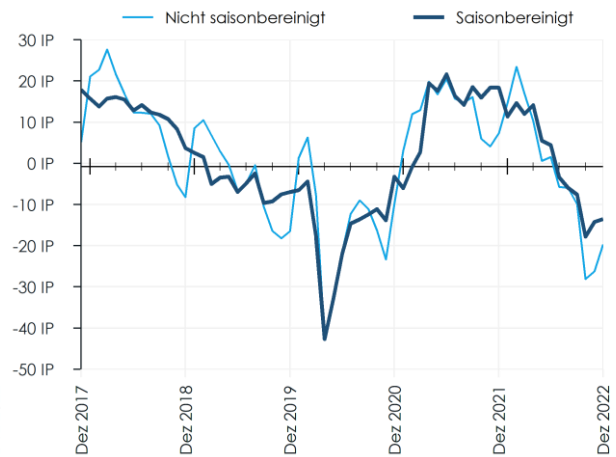
Q: WIFO-Konjunkturtest. Angaben in Indexpunkten (%-IP) zwischen +100 und -100. Werte über 0 zeigen insgesamt optimistische Erwartungen an, Werte unter 0 zeigen pessimistische Erwartungen an. x-Achse schneidet im Mittel der letzten 15 Jahre.

Vorprodukte

Index der aktuellen Lagebeurteilungen



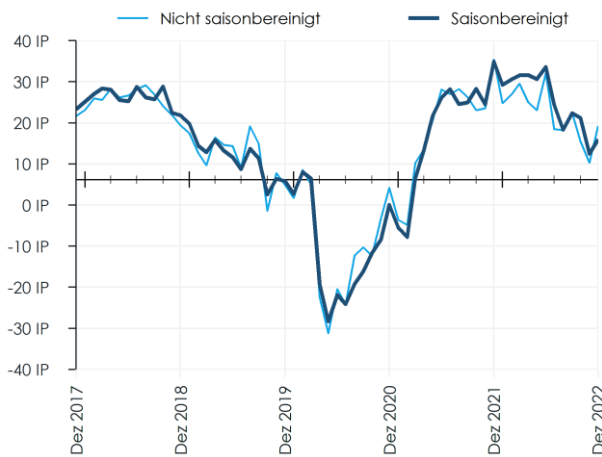
Index der unternehmerischen Erwartungen



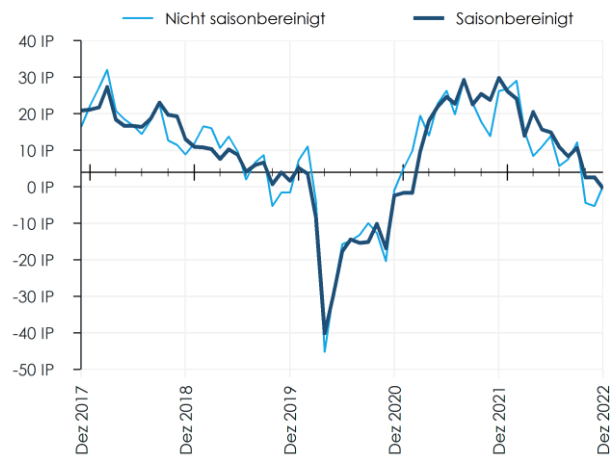
Vorprodukte: Mahl- und Schälmüllerzeugnisse, Futtermittel, textile Spinnstoffe und Garne, Gewebe, Textilveredelung, Holz und Holzprodukte (ohne Möbel), Papier- und Pappe(waren), chemische Erzeugnisse (Pharmazeutika, Reinigungs- und Körperpflegemittel), Gummi- und Kunststoffwaren, Glas, Keramik, bearbeitete Steine und Erden, Metalle und Metallerzeugnisse (ohne Investitionsgüter), Elektroindustrie (ohne Investitionsgüter und dauerhafte Konsumgüter) elektronische Bauelemente, Recycling.

Investitionsgüter

Index der aktuellen Lagebeurteilungen



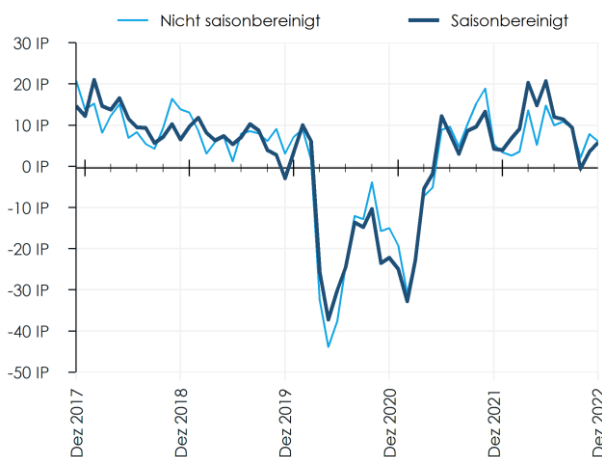
Index der unternehmerischen Erwartungen



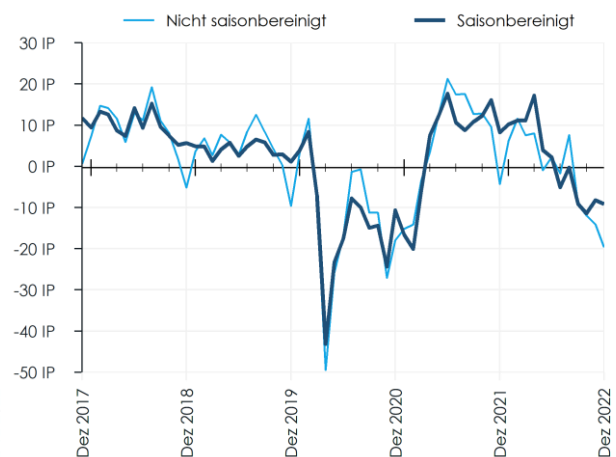
Investitionsgüter: Stahl und Leichtmetallbauerzeugnisse, Kessel und Behälter, Dampfkessel, Maschinenbau (ohne Motoren für Luft- und Straßenfahrzeuge und Haushaltsgeräte), Büromaschinen und Computer, Nachrichtentechnische Geräte und Einrichtungen, Medizin-, Mess-, Steuer- und Regelungstechnik, Eisenbahn-, Schiffs-, Flugzeug- und Raumschiffbau.

Konsumgüter

Index der aktuellen Lagebeurteilungen



Index der unternehmerischen Erwartungen

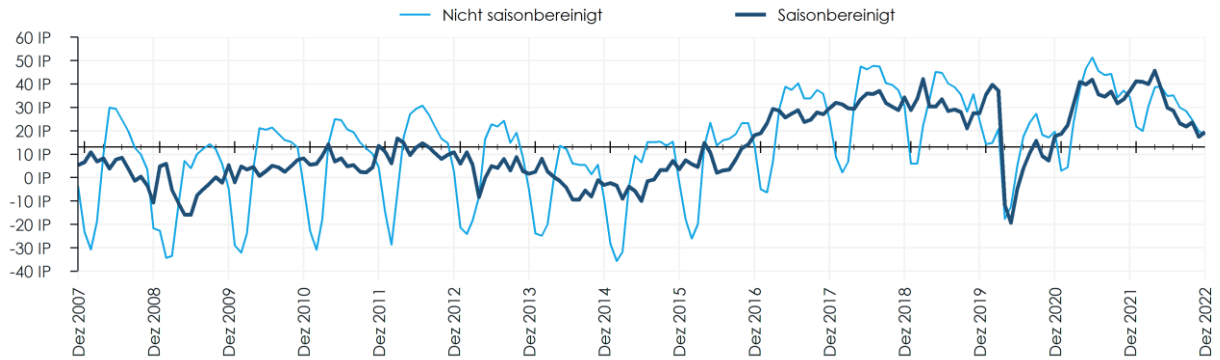


Konsumgüter: Haushaltsgeräte, TV-, Radio-, Video- und HiFi-Geräte, fotografische Geräte, Uhren, Motor- und Fahrräder, Möbel, Juwelen, Musikinstrumente (Gebrauchsgüter). Textilien und Bekleidung, Verlagswesen, Pharmazeutika, Reinigungs- und Körperpflegemittel, Sportgeräte, Spielwaren, sonstige Erzeugnisse (Verbrauchsgüter).

Bauwirtschaft

Index der aktuellen Lagebeurteilungen

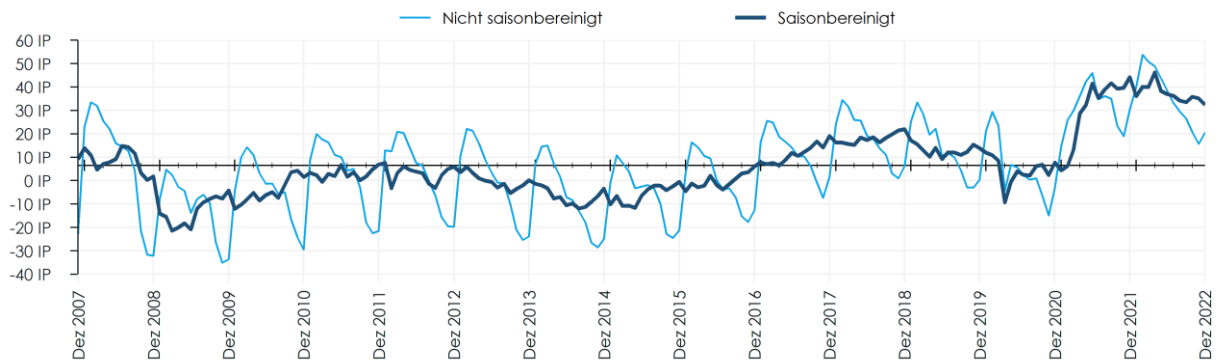
Zusammenfassung der aktuellen Lagebeurteilungen und der jüngsten wirtschaftlichen Entwicklung.



Q: WIFO-Konjunkturtest. Angaben in Indexpunkten (%-IP) zwischen +100 und -100. Werte über 0 zeigen eine insgesamt positive Einschätzung der aktuellen Lage, Werte unter 0 zeigen eine negative Einschätzung an. x-Achse schneidet im Mittel der letzten 15 Jahre.

Index der unternehmerischen Erwartungen

Zusammenfassung der von den Unternehmen für die kommenden Monate erwarteten Entwicklungen.

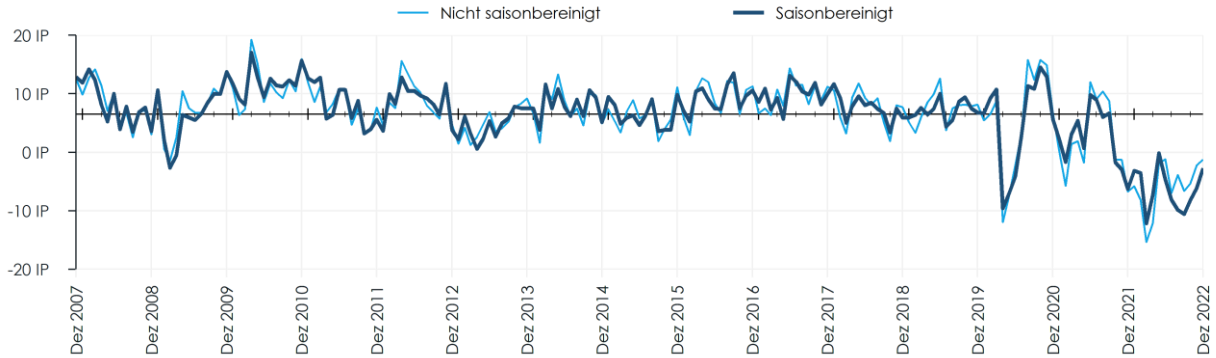


Q: WIFO-Konjunkturtest. Angaben in Indexpunkten (%-IP) zwischen +100 und -100. Werte über 0 zeigen insgesamt optimistische Erwartungen an, Werte unter 0 zeigen pessimistische Erwartungen an. x-Achse schneidet im Mittel der letzten 15 Jahre.

Einzelhandel

Index der aktuellen Lagebeurteilungen

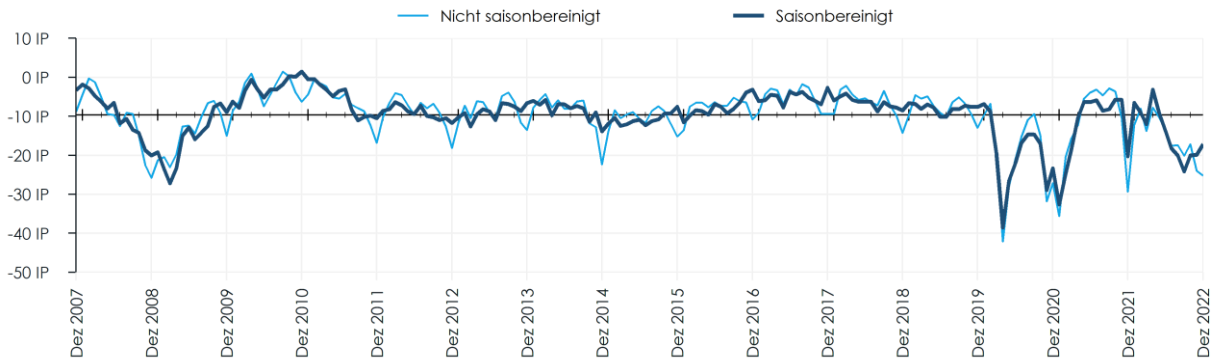
Zusammenfassung der aktuellen Lagebeurteilungen und der jüngsten wirtschaftlichen Entwicklung.



Q: WIFO-Konjunkturtest. Angaben in Indexpunkten (%-IP) zwischen +100 und -100. Werte über 0 zeigen eine insgesamt positive Einschätzung der aktuellen Lage, Werte unter 0 zeigen eine negative Einschätzung an. x-Achse schneidet im Mittel der letzten 15 Jahre.

Index der unternehmerischen Erwartungen

Zusammenfassung der von den Unternehmen für die kommenden Monate erwarteten Entwicklungen.



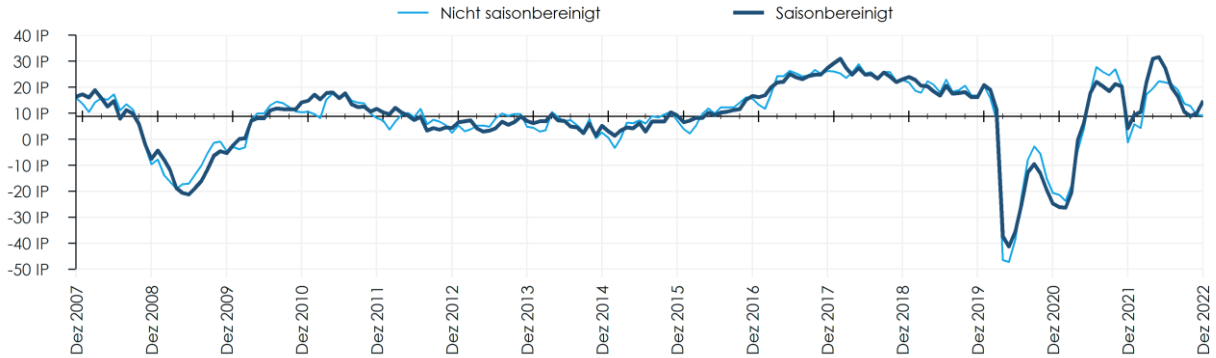
Q: WIFO-Konjunkturtest. Angaben in Indexpunkten (%-IP) zwischen +100 und -100. Werte über 0 zeigen insgesamt optimistische Erwartungen an, Werte unter 0 zeigen pessimistische Erwartungen an. x-Achse schneidet im Mittel der letzten 15 Jahre.

Anmerkung: Die seit September 2021 im Bericht ausgewiesenen Indexwerte für den Einzelhandel beruhen auf der Einzelhandelsbefragung der KMU-Forschung Austria.

Dienstleistungen

Index der aktuellen Lagebeurteilungen

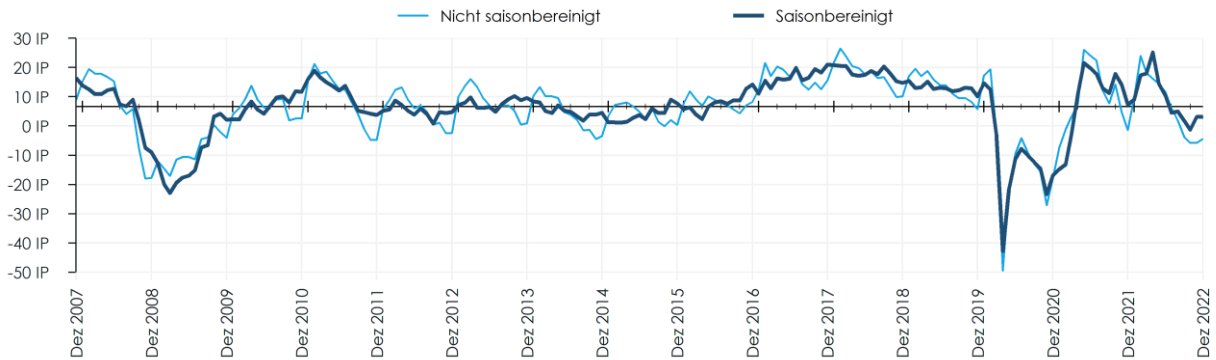
Zusammenfassung der aktuellen Lagebeurteilungen und der jüngsten wirtschaftlichen Entwicklung.



Q: WIFO-Konjunkturtest. Angaben in Indexpunkten (%-IP) zwischen +100 und -100. Werte über 0 zeigen eine insgesamt positive Einschätzung der aktuellen Lage, Werte unter 0 zeigen eine negative Einschätzung an. x-Achse schneidet im Mittel der letzten 15 Jahre.

Index der unternehmerischen Erwartungen

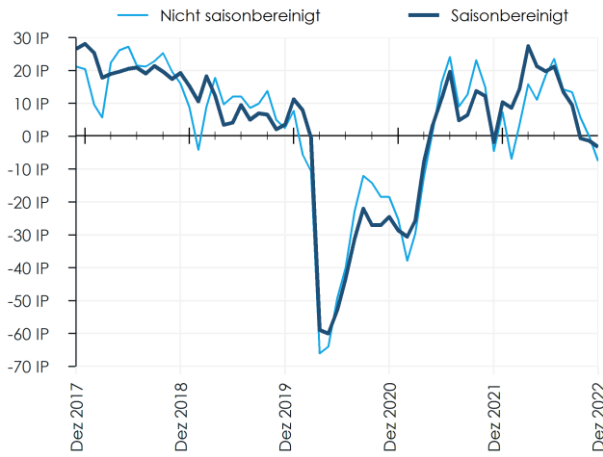
Zusammenfassung der von den Unternehmen für die kommenden Monate erwarteten Entwicklungen.



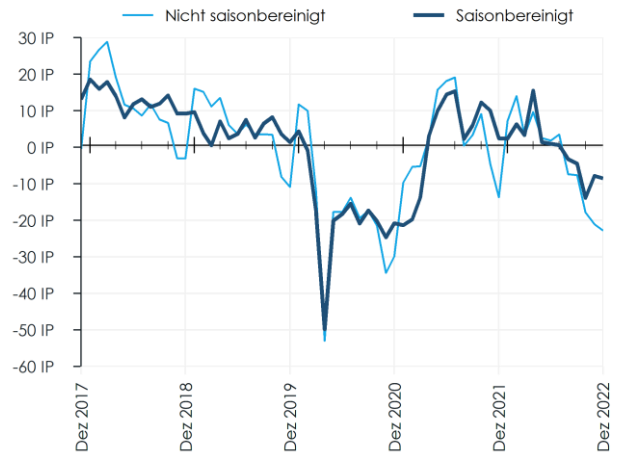
Q: WIFO-Konjunkturtest. Angaben in Indexpunkten (%-IP) zwischen +100 und -100. Werte über 0 zeigen insgesamt optimistische Erwartungen an, Werte unter 0 zeigen pessimistische Erwartungen an. x-Achse schneidet im Mittel der letzten 15 Jahre.

Verkehr

Index der aktuellen Lagebeurteilungen

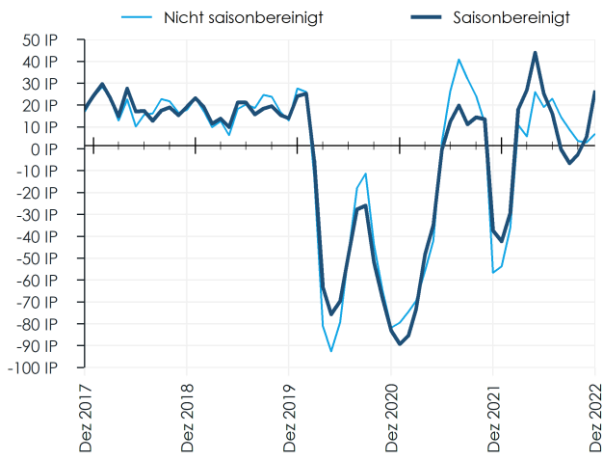


Index der unternehmerischen Erwartungen

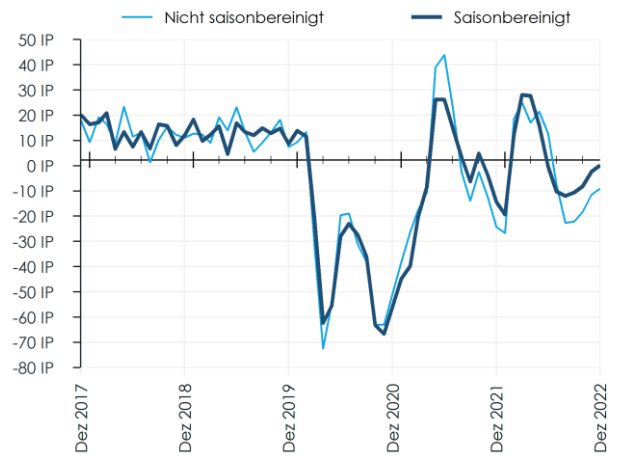


Beherbergung und Gastronomie

Index der aktuellen Lagebeurteilungen

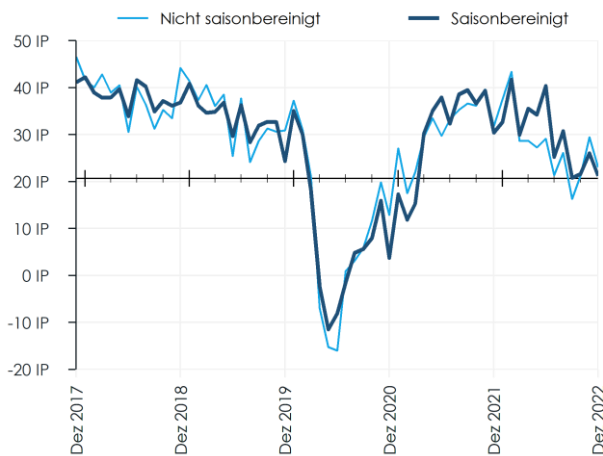


Index der unternehmerischen Erwartungen

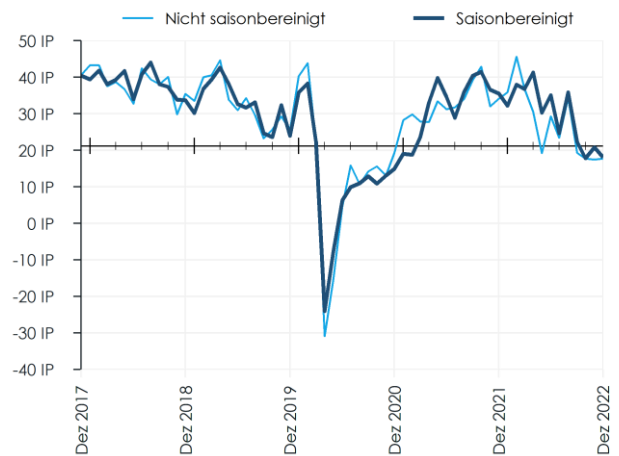


EDV

Index der aktuellen Lagebeurteilungen

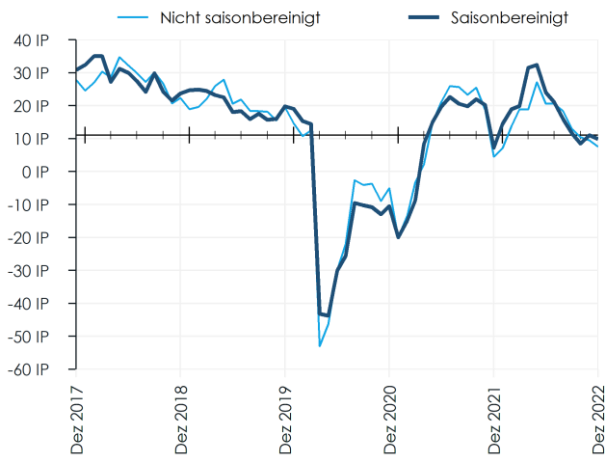


Index der unternehmerischen Erwartungen

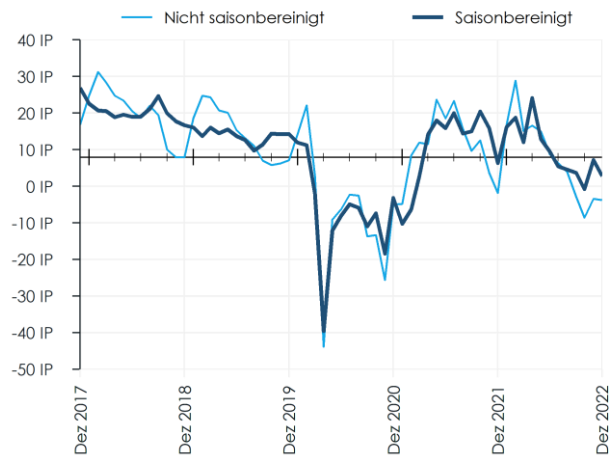


Freiberufliche, wissenschaftliche und technische Dienstleistungen

Index der aktuellen Lagebeurteilungen

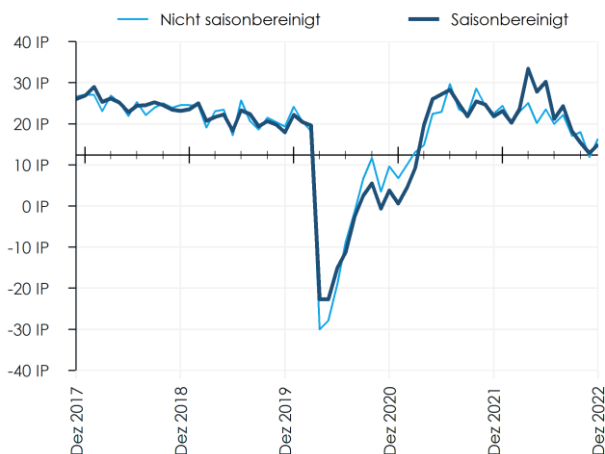


Index der unternehmerischen Erwartungen

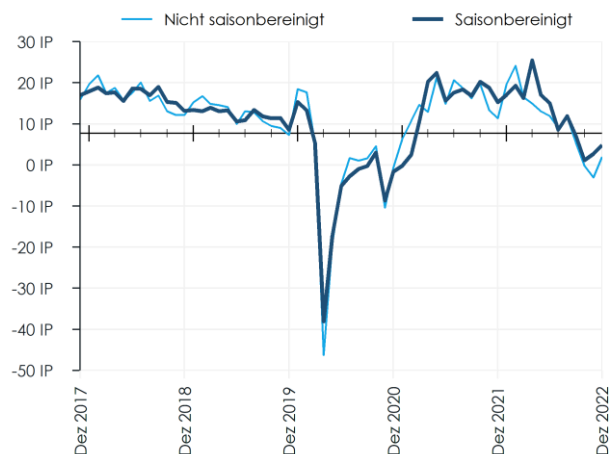


Andere Dienstleistungen

Index der aktuellen Lagebeurteilungen



Index der unternehmerischen Erwartungen



Andere Dienstleistungen: Verlags-, Film- und Rundfunkwesen, Telekommunikation, Finanzdienstleistungen, Versicherungen, Grundstücks- und Wohnungswesen, Vermietung beweglicher Sachen, Vermittlung von Arbeitskräften, Reiseveranstalter, Sicherheitsdienste, Gebäudebetreuung etc.

Impressum gemäß § 24 sowie Offenlegung gemäß § 25 des Mediengesetzes

Medieninhaber, Herausgeber und Redaktionssitz: Österreichisches Institut für Wirtschaftsforschung, Arsenal, Objekt 20, 1030 Wien, **Verlags- und Herstellungsort:** Wien, **Telefon:** +43 1 798 26 01-0, **Fax:** +43 1 798 93 86, **Website:** www.wifo.ac.at, **Allgemeine Anfragen:** office@wifo.ac.at, **Leiter:** Univ.-Prof. MMag. Gabriel Felbermayr, PhD, **Mitglieder des Vorstands:** Dr. Harald Mahrer (Präsident), Renate Anderl (Vizepräsidentin), Univ.-Prof. DDr. Ingrid Kubin (Vizepräsidentin), Dr. Hannes Androsch, Kommerzialrat Peter Hanke, Univ.-Prof. Mag. Dr. Robert Holzmann, Wolfgang Katzian, Georg Knill, Abg.z.NR Karlheinz Kopf, Mag. Maria Kubitschek, Josef Moosbrugger, Univ.-Prof. Dr. Ewald Nowotny, Mag. Harald Waiglein, Mag. Markus Wallner, **UID Nummer:** Das WIFO unterliegt nicht der Umsatzsteuer, **ZVR-Zahl:** 736 143 287, **Vereinszweck:** Das Österreichische Institut für Wirtschaftsforschung hat die Aufgabe, die Bedingungen und Tendenzen der wirtschaftlichen Entwicklung Österreichs mit wissenschaftlicher Objektivität zu ermitteln, die Ergebnisse seiner Untersuchungen unter Bedachtnahme auf das Gesamtwohl in der Öffentlichkeit zu verbreiten und das Verständnis für wirtschaftliche Zusammenhänge zu fördern. Hinweis: Das WIFO verwendet in allen Bereichen soweit irgend möglich geschlechtergerechte Formulierungen. Verbleibende personenbezogene Bezeichnungen gelten für sämtliche Geschlechts- und Identitätsformen.

Veröffentlichungen und verfügbare Branchenauswertungen des WIFO-Konjunkturtests

Ergebnisse des WIFO-Konjunkturtests:

➤ **NEU:** Ergebnisse der Quartalsbefragung aus dem WIFO-Monatsbericht

Online verfügbar unter:

www.konjunkturtest.at

Nächste Veröffentlichung: 30.1.2023, 14:00

WIFO-Werbeklimaindex für Österreich:

Ergebnisse verfügbar unter:

www.wko.at/werbung → Aktuelles → Presse

WIFO-Werbeklimaindex Oberösterreich:

Presseaussendung verfügbar über die Webpage der WKÖ:

www.wko.at

WIFO-Werbeklimaindex Salzburg:

Ergebnisse auf der Homepage der Fachgruppe Werbung & Marktkommunikation Sbg.:

<https://www.wko.at/branchen/sbg/information-consulting/werbung-marktkommunikation/Presse.html>

Metalltechnische Industrie:

Ergebnisse verfügbar unter:

<https://www.metalltechnischeindustrie.at/zahlen-daten/konjunkturnews/>

Möbelindustrie:

Verfügbarkeit:

Bitte beim Fachverband der Holzindustrie Österreichs erfragen

Verpackungswirtschaft:

monatliche Veröffentlichung der Ergebnisse im Branchenmagazin „austropack“

Wiener Industrie:

Verfügbarkeit:

Bitte bei der WK Wien - Sparte Industrie erfragen

Niederösterreichische Industrie:

Verfügbarkeit:

Bitte bei der WK Niederösterreich - Sparte Industrie erfragen